



GPS
GLOBAL PLAN SANTANDER

1.

Antecedentes y Contexto económico

Perfil Económico de Santander



Número de municipios: 87



Población (2022(p)):
2.335.238 habitantes



Participación en el PIB
nacional (2022(p)): 6,31%



IDC 2024: 7mo



Coeficiente Internacionalización 2023: 8,8



Extensión territorial: 30.537 km²



Participación en
la población total (2022) 4,5%



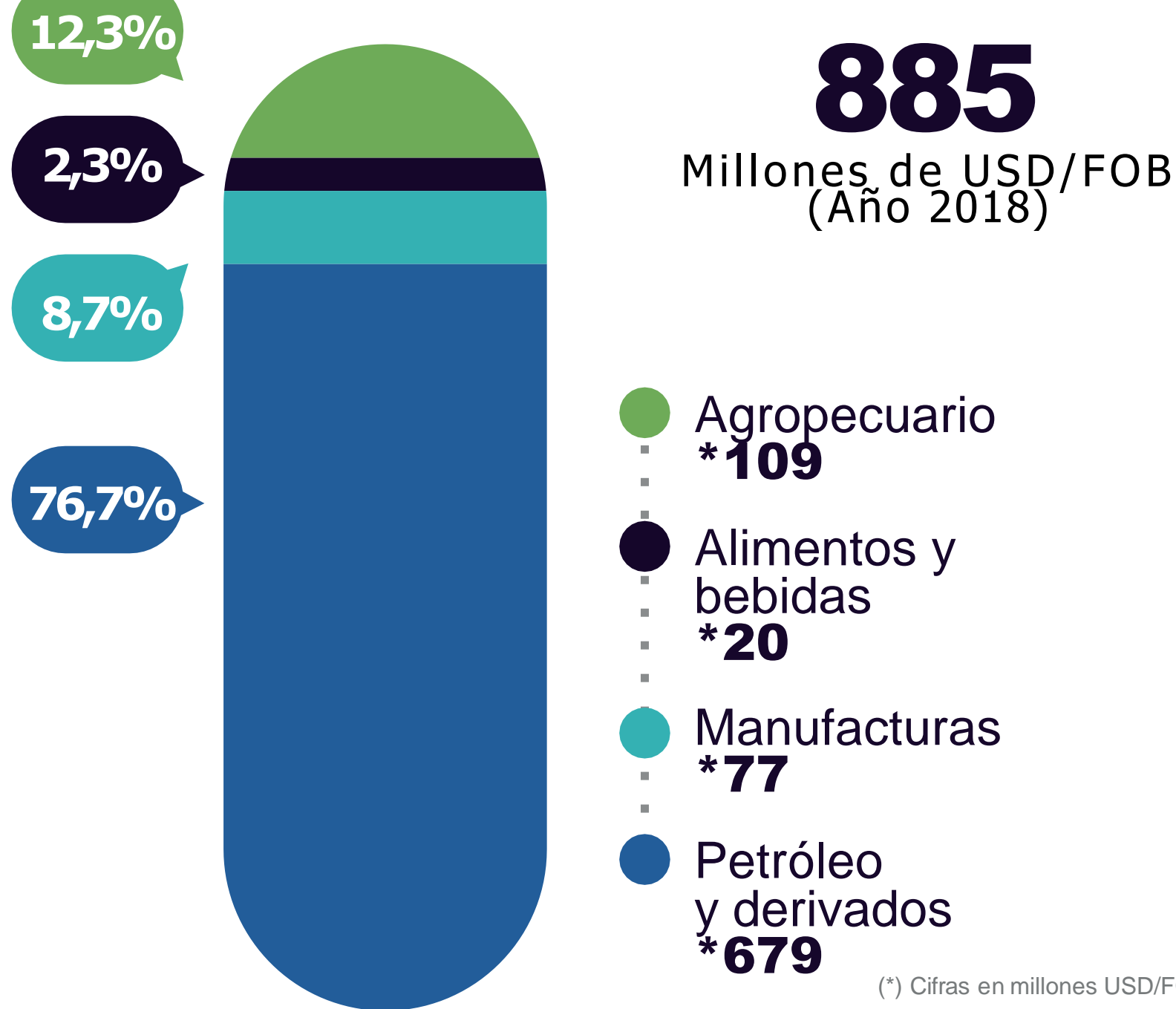
PIB per cápita 2022 (p)*: US \$ 9.284



Ranking Innovación: 4to, Según IDC 2024

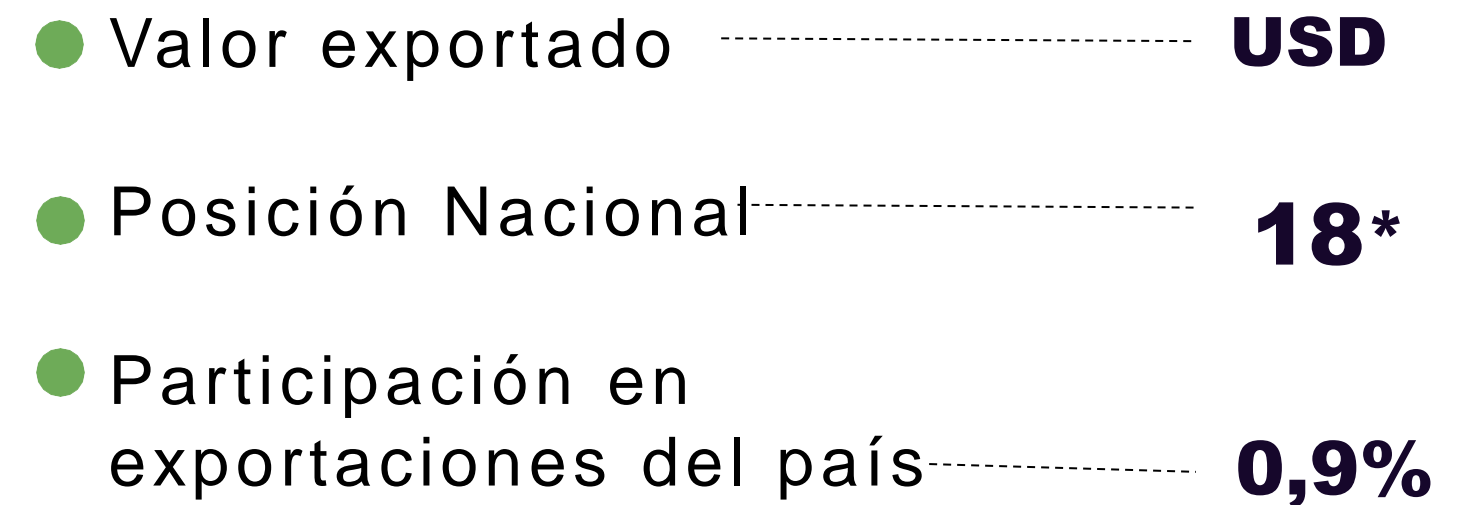
Exportaciones Santander 2018

Totales



(*) Cifras en millones USD/FOB

NME



**Si Santander es principal
departamento en
Economía, Competitividad
y otros indicadores, ¿por
qué no sucede lo mismo
en exportaciones?**

3.

¿Qué propusimos?

3.



GLOBAL PLAN SANTANDER

2019 - 2030

¿Qué esperamos?

Mejorar en el corto, mediano y largo plazo los indicadores de internacionalización del departamento mediante el fortalecimiento de **cinco (5) líneas estratégicas priorizadas.**

Objetivos

- Estar en el top 10 nacional como exportador NME.
- Aumentar el porcentaje de participación nacional al 4%.
- Aumentar el valor exportado NME de Santander a US\$1.440 MM.
- Aumentar el número de empresas exportadoras en la región A 608.

Metas claras

- A 2030 Santander debe tener **608 empresas** exportadoras de bienes y servicios excluyendo petróleo y derivados
- Creación de una estrategia de **cultura exportadora en Santander**
- Atracción de **Empresas Extranjeras**
- Impactar **3.490 empresarios** con más de **180 capacitaciones**



4.

¿Cómo lo estamos
logrando?

A través de la priorización de 5 líneas estratégicas



Ciencias de la Vida



Industrias 4.0



Agroalimentos



Cadenas Globales de Valor



Turismo


5.

Mecanismos

Ruta Exportadora CCB




Validación potencial
Exportador




Futuros Exportadores

- Acompañamiento a la exportación.
- Consultas técnicas



Santander
Exporta

- Cierre de brechas a exportadores no constantes.



GEF
GLOBAL EVENTS
& FAIRS

- Apoyo a la participación en Ferias y eventos internacionales.

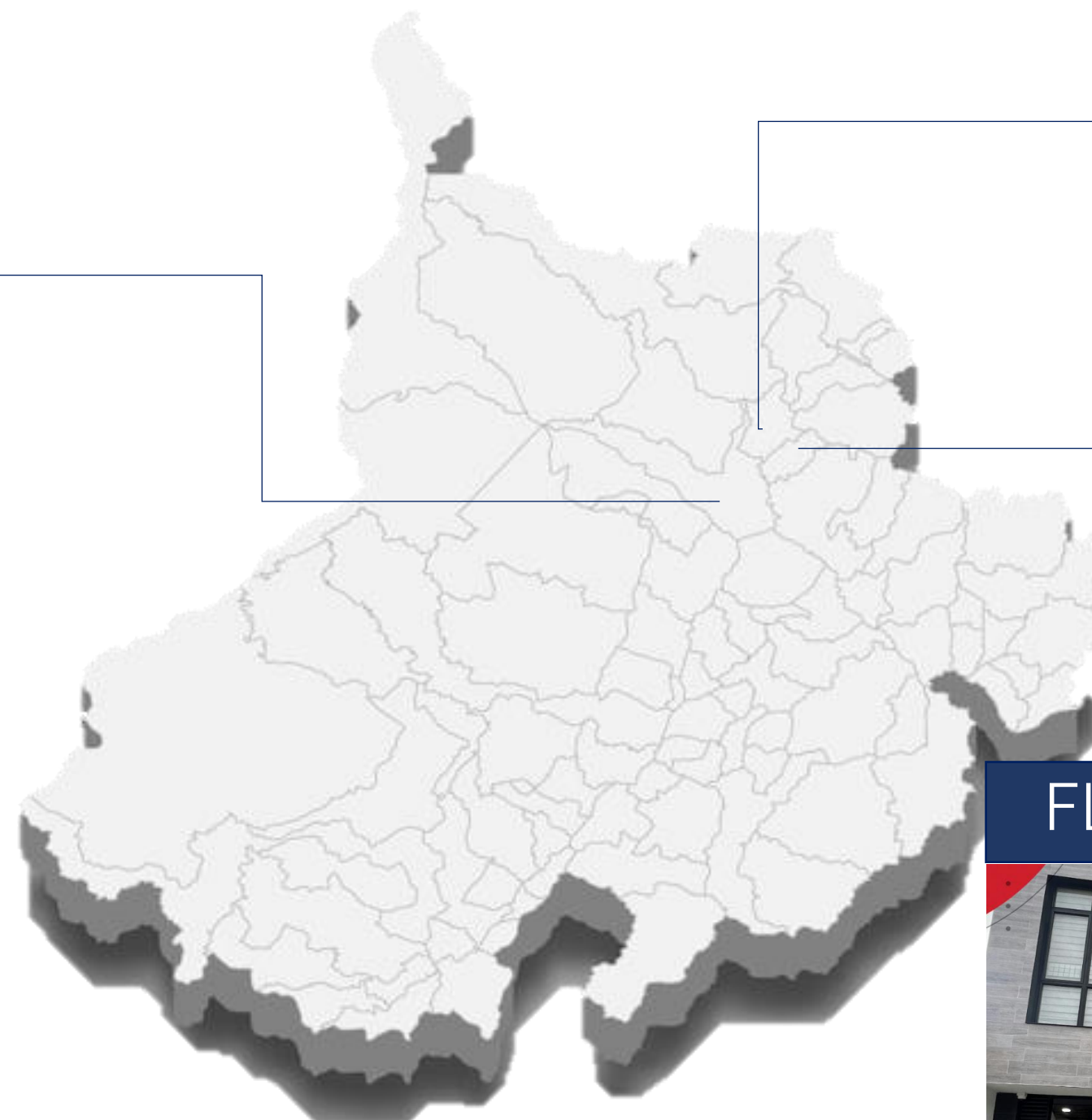


Donde estamos



GIRÓN

Cra. 25 #30-56, Girón
Horario atención presencial
Mañana: 7:30 a.m. – 12:00 m.
Tarde: 1:00 p.m. – 5:00 p.m.



CABECERA

Cra 34 # 44-79, Bucaramanga
Horario atención presencial
Mañana: 7:30 a.m. – 12:00 m.
Tarde: 1:00 p.m. – 5:00 p.m.



FLORIDABLANCA

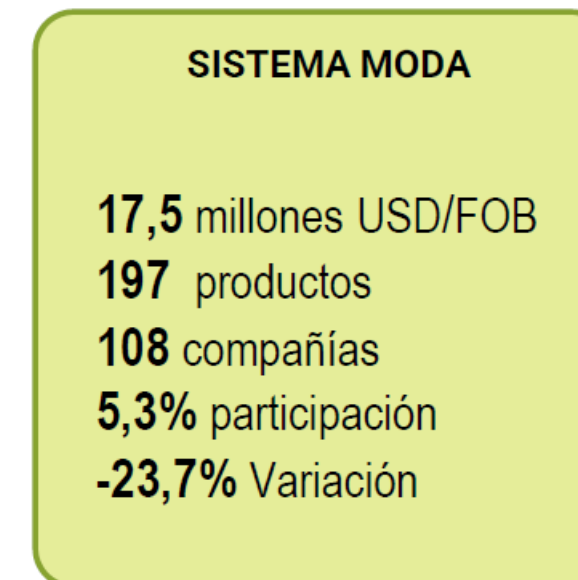
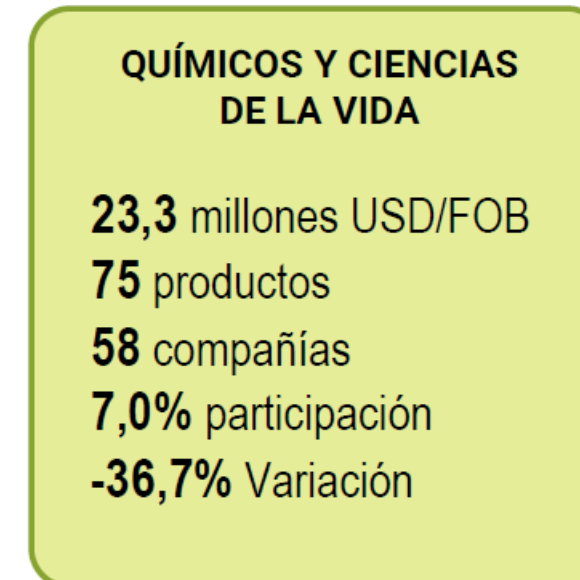
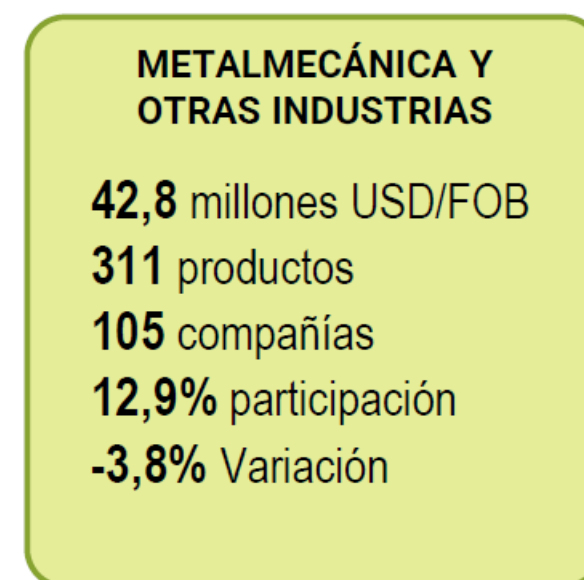
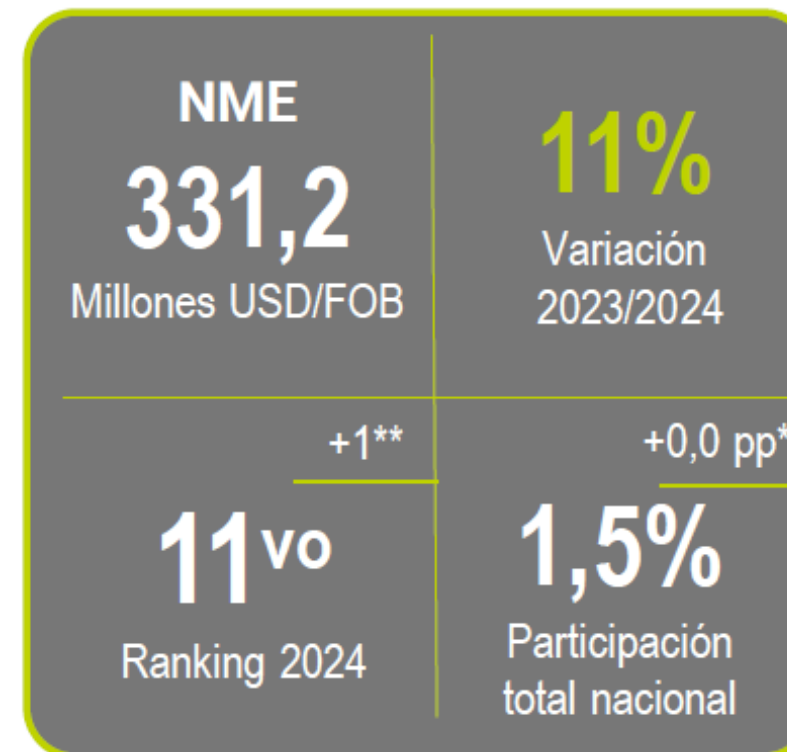
Cll 4 # 7-43, Floridablanca
Horario atención presencial
Mañana: 7:30 a.m. – 12:00 m.
Tarde: 1:00 p.m. – 5:00 p.m.



5.

Balance Exportador

Cifras Generales




Cifras Generales



89

Países de exportación



564 mil

Toneladas Exportadas




770

Diferentes tipos de productos exportados




232

Empresas Exportadoras Inscritas CCB



38%

De las exportadoras son microempresas



53%

De las microempresas tienen menos de 10 años de antigüedad.

Top 5 productos exportados



Frutas

US \$55.792.080

P: 16%
Var: 44%



Café

US \$52.795.939

P: 16%
Var: -16%



Cacao

US \$38.502.734


P: 11%
Var: 600%



Carnes y
despojos

US \$36.512.999

P: 11%
Var: 3%

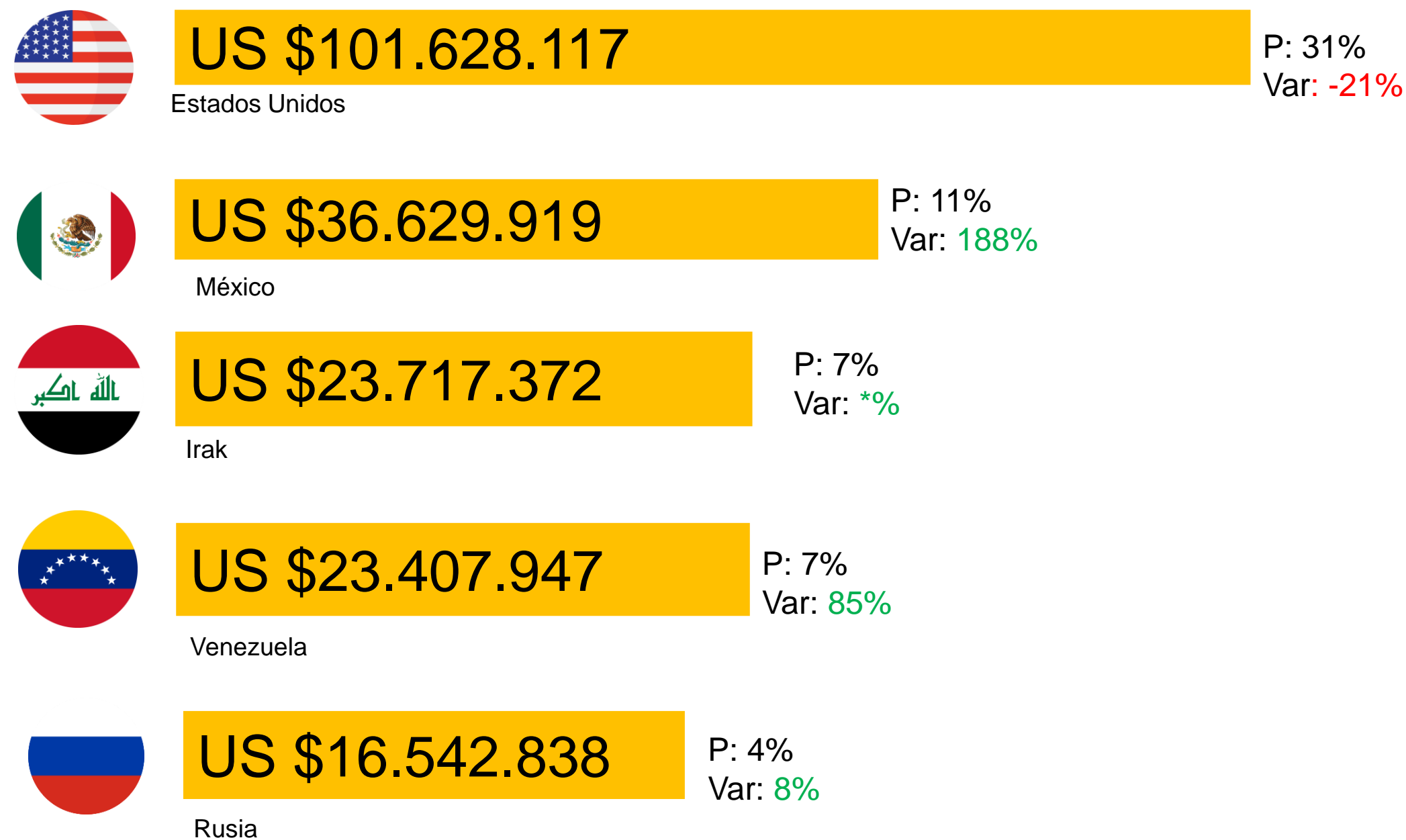


Animales
Vivos

US \$32.184.805

P: 10%
Var: 7.544%

Top 5 Mercados de Exportación

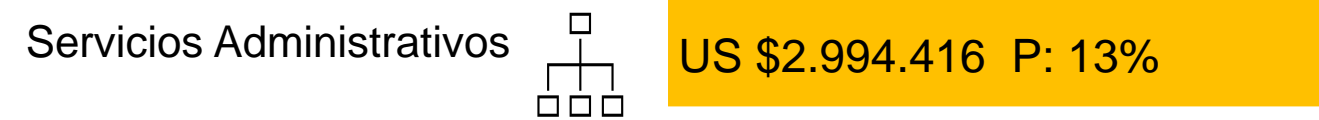
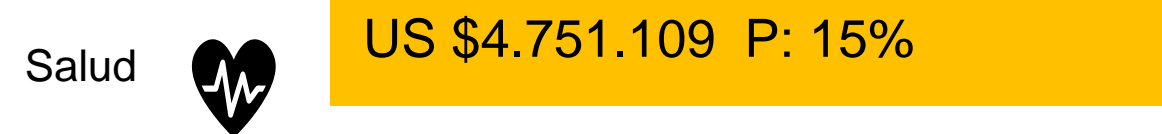
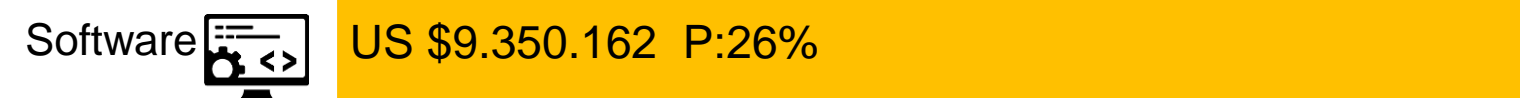
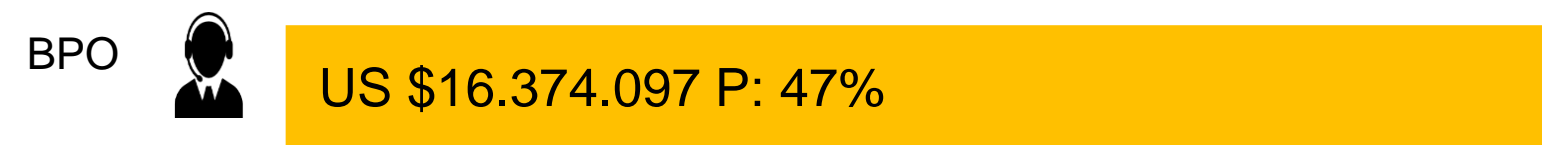


Exportaciones de Servicios

Cifras a enero – diciembre 2024

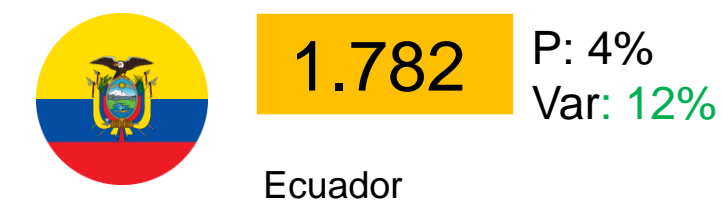
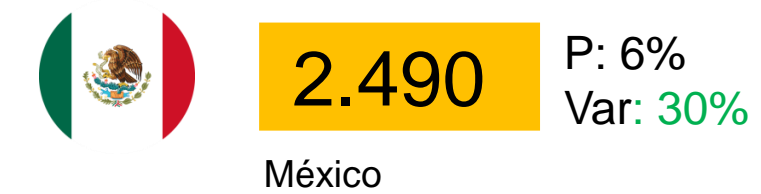
Servicios

Exportado: US \$34.051.682



Turismo

Visitantes Extranjeros No Residente a Santander



Principales motivos

Motivo	No. Visitantes	%
Turismo	28.072	71%
Eventos	3.086	8%
Negocios	1.784	5%
Tratamiento médico	741	2%

Impacto GPS 2018/2024



Agroalimentos

	2018	2024	VAR
Café	\$98.211.770	\$52.795.939	-46%
Cacao y derivados	\$ 7.922.319	\$38.502734	375%
Frutas	\$ 7.258.522	\$55.792.080	686%



Cadenas Globales de Valor

Calzado	\$5.268.820	\$4.884.711	-7%
Confecciones	\$7.473.364	\$8.495.351	14%
Autopartes y Metalmecánica	\$22.698.560	\$33.023.008	45%



Ciencias de la vida

Dispositivos médicos	\$1.245.508	\$2.327.976	91%
Productos farmacéuticos	\$ 87.866	\$399.705	358%
Servicios Salud	\$12.206.283	\$4.751.109	-61%



Industria 4.0

Software	\$2.651.031	\$9.350.162	258%
Call center	\$2.974.527	\$16.374.097	462%



Turismo

Visitante extranjero no residente	20.482	39.635	93%
-----------------------------------	--------	--------	-----



CÁMARA DE COMERCIO DE BUCARAMANGA
 Creemos en Santander



Made in Santander
 COLOMBIA

Datos DIAN procesados por Dirección de Perfilamiento. Valores correspondientes entre enero- diciembre 2023/2024

Impacto GPS

Objetivos

- *Aumentar el valor de las exportaciones.....
- *Posición a nivel nacional por monto de exportaciones
- *Aumentar la participación en las exportaciones de Colombia

2018

**224 MM
USD**

18°

0,9%

2024

**331 MM
USD**

11°

1,5%

Crecimiento del 48%

Se avanzó en 7 posiciones.

Ganó 0,6 pp

*Exportaciones No Minero Energéticas (NME)



Sigamos
haciendo de
este plan la más
grande y ambiciosa
Transformación para
Santander.



Made in
Santander[®]
C O L O M B I A

