



BALANCE EXPORTACIONES

SANTANDER | SEMESTRE 2021



GPS

GLOBAL PLAN SANTANDER



CÁMARA DE
COMERCIO DE
BUCARAMANGA
Creemos en Santander





Una publicación de la Cámara de Comercio de Bucaramanga.

Juan Carlos Rincón Liévano - Presidente Ejecutivo (e)

Realizado por el Centro de Información Empresarial - CIE

Ismael Estrada Cañas - Director

Saida Avellanada Silva - Profesional de apoyo

Diana González Rueda - Profesional de apoyo

Fuente de datos: DANE y Registro Mercantil Cámara de Comercio de Bucaramanga

Visítenos en

www.camaradirecta.com



Nota: Cifras provisionales. Para el cálculo de productos minero-energéticos se tuvo en cuenta la clasificación de bienes suministrada por PROCOLOMBIA.



PRINCIPALES RESULTADOS

Transcurrido el primer semestre de 2021, las exportaciones colombianas alcanzaron los 18 mil millones de USD/FOB, mostrando un incremento de 18,9% frente al mismo periodo del año anterior, destacándose en buena parte la dinámica de productos relacionados con la industria petroquímica, el aluminio y el plástico, entre otros.

En el caso regional, Santander durante este mismo periodo, registró en exportaciones totales un valor de 326 millones de USD/FOB, presentando un aumento de 3,8% con respecto al

año 2020. Sin embargo, al excluir los productos minero-energéticos, el crecimiento es aún mayor, asciende a los 39,5%, comportamiento que se debe al buen balance de bienes como la carne, máquinas y aparatos eléctricos, cueros y pieles, entre otros.

Por otra parte, de las 258 empresas exportadoras en este primer semestre, 68 no habían realizado ventas al exterior durante el año 2020 y en su conjunto reúnen 4,1 millones de USD/FOB.

Países destinos

81

Empresas exportadoras

258

Posiciones arancelarias

551

*Excluyendo minero-energéticos

BALANCE GENERAL EXPORTADOR

TOTALES
I semestre 2021

+3,8%

Crecimiento 2020/2021

326

Millones USD/FOB

Participación en
las de Colombia

1,8%

SIN MINERO-ENERGÉTICOS
I semestre 2021

+39,5%

Crecimiento 2020/2021

205

Millones USD/FOB

Participación en
las de Colombia

2,5%

SIN PETRÓLEO Y DERIVADOS
I semestre 2021

+37,6%

Crecimiento 2020/2021

209

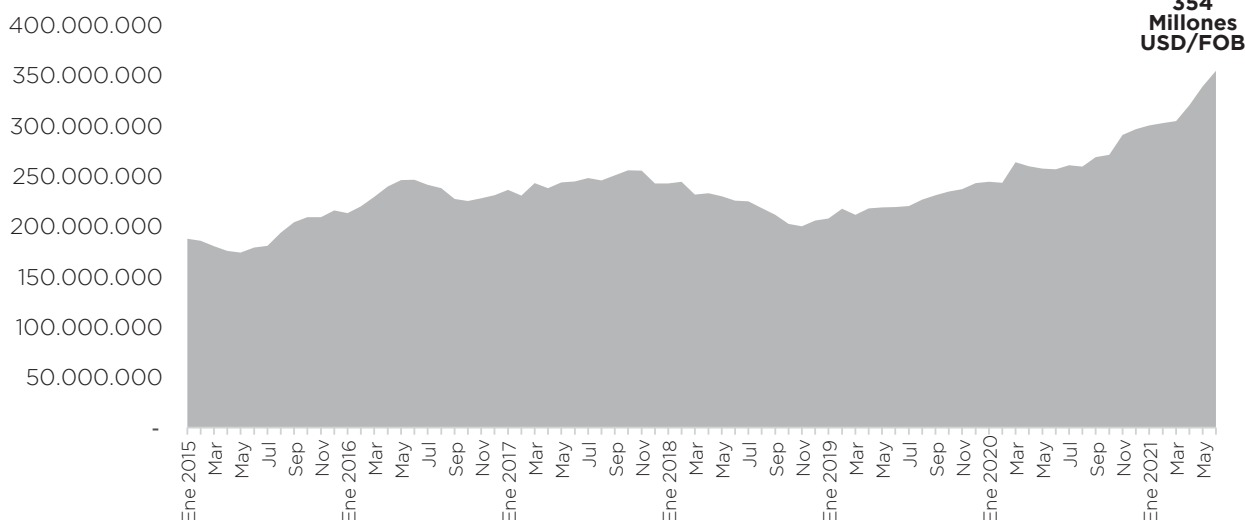
Millones USD/FOB

Participación en
las de Colombia

1,7%

EXPORTACIONES EXCLUYENDO MINEROENERGÉTICOS

Periodos 12 meses

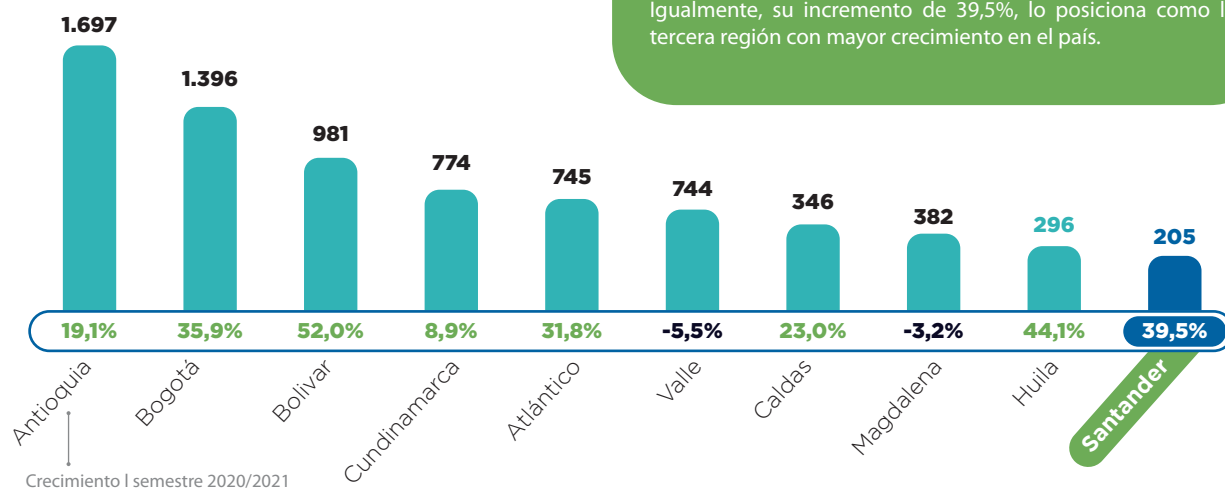


Las exportaciones santandereanas siguen en aumento durante el presente año, prueba de ello son los 354 millones de USD/FOB, registrados entre el periodo mayo de 2020 a junio de 2021, que fue el más alto en los últimos 6 años. Lo anterior evidencia la notable recuperación de los efectos negativos que dejó el inicio de la pandemia de la Covid19 en el 2020.

EXPORTACIONES POR DEPARTAMENTOS EXCLUYENDO MINERO-ENERGÉTICOS

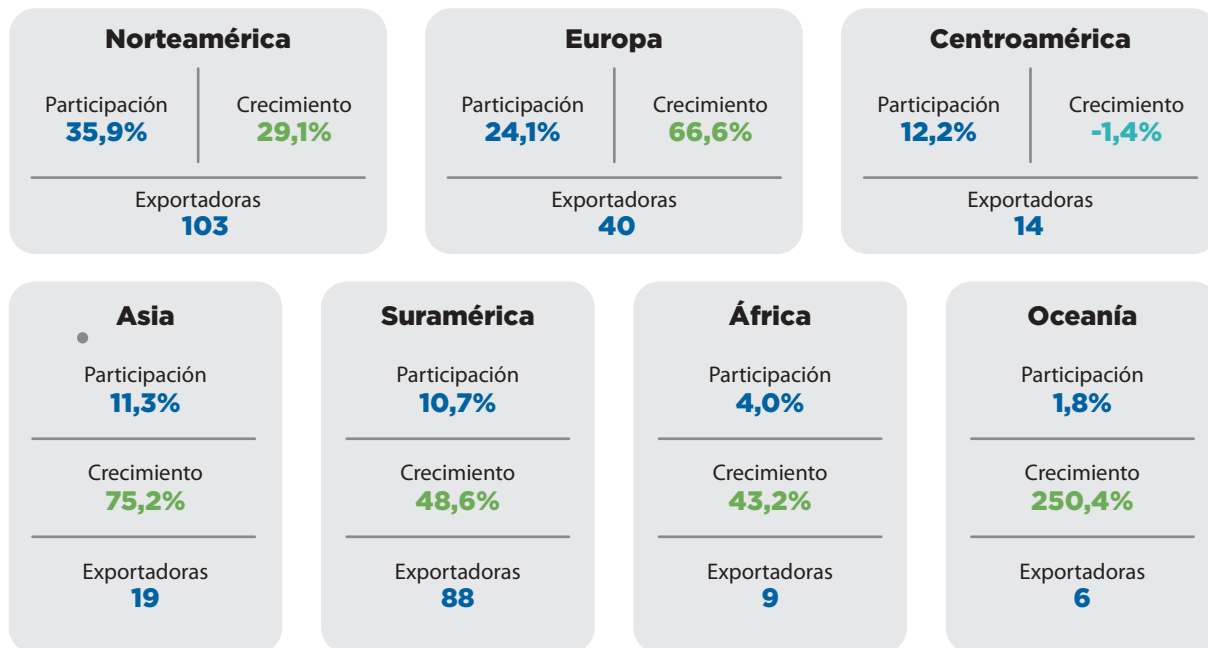
Enero a junio 2021

Millones de USD/FOB



Santander se mantiene en el décimo lugar por departamentos de Colombia, (excluyendo los minero-energéticos). Igualmente, su incremento de 39,5%, lo posiciona como la tercera región con mayor crecimiento en el país.

DESTINOS DE LAS EXPORTACIONES EXCLUYENDO MINEROENERGÉTICOS



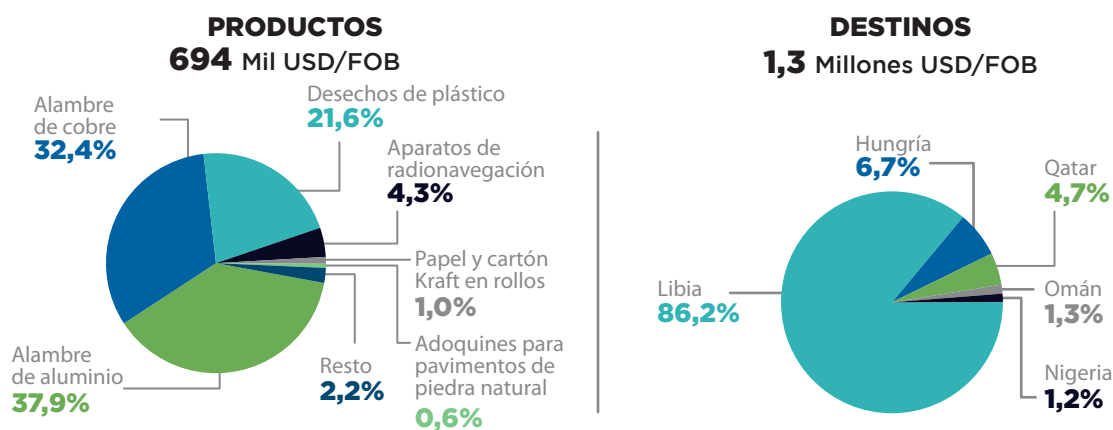
Cifras enero a junio - Crecimientos frente al mismo periodo 2020

El mercado de Norteamérica predomina como el principal destino de las exportaciones del departamento (excluyendo los minero-energéticos) durante el 2021, registrando un incremento importante de 29,1% frente al año anterior. Entre los productos que sobresalen, están las máquinas y aparatos eléctricos, las frutas y el café.

Europa se ubica como el segundo socio comercial, prevaleciendo territorios como Alemania, Finlandia, España e Italia, mostrando aumentos significativos en el valor de las ventas a estos países. Las principales mercancías enviadas son el café, el tabaco, las frutas y la carne.

LO NUEVO EN EXPORTACIONES

Enero a junio 2021 - Excluyendo minero energético



Productos: Partidas arancelarias a 4 dígitos

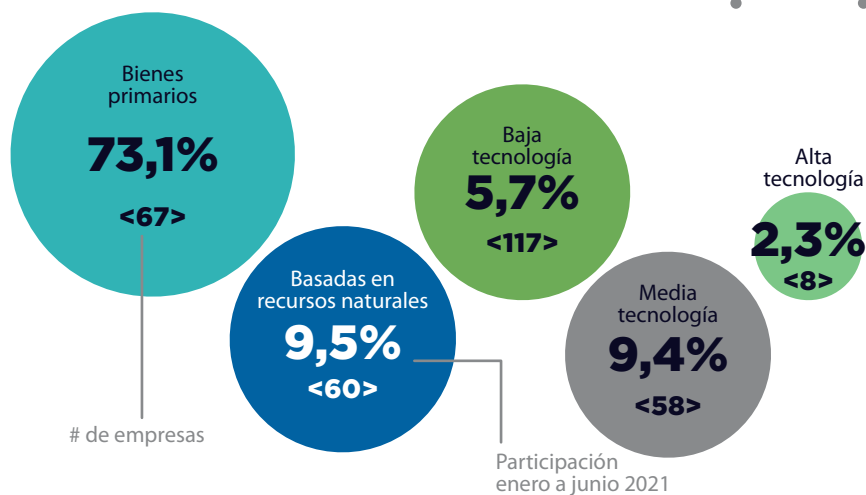
Un valor de 694 mil USD/FOB representan los nuevos productos exportados durante este primer semestre, y sobresalen los relacionados con aluminio y cobre, que en su conjunto reúnen el 70,3% de este valor, bienes que fueron enviados a Chile y Perú.

En cuanto a nuevos destinos el 86,2%, (1,1 millón de USD/FOB), corresponde al país de Libia, con la exportación de carne como su único producto.

Nota: Para calcular los nuevos productos y destinos, se seleccionaron aquellos que tuvieron alguna participación durante el año 2021 y que no lo hicieron en los últimos 5 años (2016 a 2020).

NIVEL TECNOLÓGICO DE LAS EXPORTACIONES

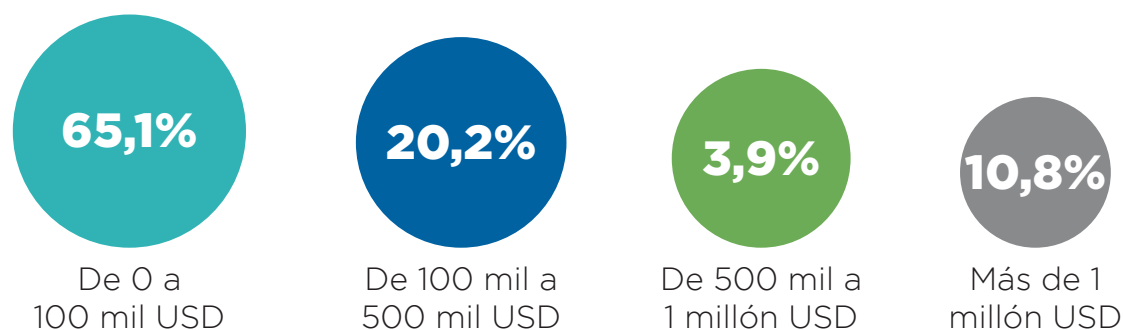
Enero a junio 2021 - Excluyendo minero energéticos



En cuanto al nivel tecnológico de los bienes exportados por el departamento, se debe resaltar la buena dinámica de los productos con media y alta tecnología, los cuales representan el 15,1% del total de las exportaciones (excluyendo minero-energéticos). Así mismo, mostraron un incremento de 139,3% frente al 2020, jalonados por el buen comportamiento de artículos como hilos, cables y conductores aislados para electricidad, y a los dispositivos de almacenamiento permanente de datos, tarjetas inteligentes (Smart Cards).

RANGO DE EXPORTACIONES POR EMPRESAS

Enero a junio 2021 - Excluyendo minero energéticos



De las 258 empresas exportadoras de Santander en el 2021, 28 reúnen el 88,1% del total de las ventas al exterior (excluyendo minero energéticos), cada una de ellas logrando valores por encima del millón de USD/FOB. Estas compañías enviaron café y cacao a países como Estados Unidos, Finlandia y México entre los más destacados.

EXPORTACIONES POR GRUPOS EXCLUYENDO MINERO-ENERGÉTICOS

Grupo de productos	Participación	Crecimiento
CAFÉ	50,2%	49,2%
PECUARIO	12,4%	67,1%
AGROALIMENTOS	7,0%	54,4%
APARATOS ELÉCTRICOS	6,0%	387,0%
METALMECÁNICA	5,6%	-9,1%
RESTO DE LA INDUSTRIA	4,4%	23,8%
SISTEMA MODA	4,2%	79,4%
CACAO	4,0%	-36,8%
ALIMENTOS Y BEBIDAS	2,9%	-24,8%
TABACO	2,6%	30,9%
MINERALES NO METÁLICOS	0,4%	-0,3%
DISPOSITIVOS MÉDICOS	0,1%	7,3%
COSMÉTICOS Y ASEO	0,02%	54,1%
FARMACÉUTICOS	0,01%	1.159,3%

Nota: Crecimiento: Periodo enero a junio 2021 frente a 2020. Participación: En las exportaciones de Santander excluyendo minero energético, periodo enero a junio de 2021.

PAÍSES DESTINOS DE EXPORTACIONES EXCLUYENDO MINERO-ENERGÉTICOS

Países	Participación	Crecimiento
ESTADOS UNIDOS	29,1%	20,6%
MÉXICO	5,9%	-16,8%
CANADÁ	5,3%	151,9%
ALEMANIA	5,1%	140,1%
FINLANDIA	4,7%	16,2%
ECUADOR	4,3%	21,0%
PERÚ	4,0%	529,3%
LÍBANO	3,4%	N/D
ESPAÑA	3,3%	142,0%
ITALIA	3,3%	41,0%
EGIPTO	2,9%	15,9%
BÉLGICA	2,9%	297,3%
PANAMÁ	2,2%	37,8%

Nota: Crecimiento: Periodo enero a junio 2021 frente a 2020. Participación: En las exportaciones de Santander excluyendo minero energético, periodo enero a junio de 2021.



GPS GLOBAL
PLAN
SANTANDER

globalplansantander.com